

RADYAL HAVLUPAN FİYAT LİSTESİ

A-ALÜMİNYUM HAVLUPAN

10.03.2022/4100-14.50

	MODEL KODU	MODEL ÖLÇÜSÜ	TİP	EKSENLER ARASI (mm)	YÜKSEKLİK (mm)	VERİM (Kcal/h)	VERİM (Watt)	TL/ADET
MANOLYA ELITE	MNE	485/6-1	5/5	460	500	206	239	1329
	MNE	485/8-1	5/6	460	600	274	318	1626
	MNE	485/9-1	5/7	460	700	309	358	1817
	MNE	485/9-2	5/8	460	800	321	373	1908
	MNE	485/11-2	5/9	460	900	377	438	2195
	MNE	485/12-2	5/10	460	1000	412	478	2392
	MNE	485/14-2	5/11	460	1100	480	557	2677
	MNE	485/14-3	5/12	460	1200	500	579	2768
	MNE	485/19-4	5/15	460	1500	652	756	3540
	MNE	485/22-4	5/18	460	1800	755	876	4112
MANOLYA ELITE-LINE	MEL	485/6	5/5	460	500	167	194	1342
	MEL	485/7	5/6	460	600	195	226	1540
	MEL	485/9	5/7	460	700	250	290	1834
	MEL	485/10	5/8	460	800	278	323	2026
	MEL	485/11	5/9	460	900	306	355	2219
	MEL	485/12	5/10	460	1000	334	387	2411
	MEL	485/14	5/11	460	1100	389	452	2698
	MEL	485/16	5/12	460	1200	445	516	2995
	MEL	485/19	5/15	460	1500	529	613	3575
	MEL	485/22	5/18	460	1800	612	710	4150
VİOLET	VT	485/4-1	5/5	460	500	223	259	1130
	VT	485/5-1	5/6	460	600	279	323	1331
	VT	485/6-1	5/7	460	700	335	388	1527
	VT	485/7-1	5/8	460	800	390	453	1725
	VT	485/7-2	5/9	460	900	406	471	1817
	VT	485/8-2	5/10	460	1000	446	517	2016
	VT	485/9-2	5/11	460	1100	502	582	2211
	VT	485/9-3	5/12	460	1200	552	605	2306
	VT	485/12-3	5/15	460	1500	669	776	2895
	VT	485/14-4	5/18	460	1800	781	906	3381
VİOLET LINE	VTL	485/4-1	5/5	460	500	198	230	1017
	VTL	485/5-1	5/6	460	600	247	287	1200
	VTL	485/6-1	5/7	460	700	297	345	1377
	VTL	485/7-1	5/8	460	800	347	402	1554
	VTL	485/7-2	5/9	460	900	361	419	1640
	VTL	485/8-2	5/10	460	1000	396	460	1817
	VTL	485/9-2	5/11	460	1100	446	517	1994
	VTL	485/9-3	5/12	460	1200	464	538	2080
	VTL	485/12-3	5/15	460	1500	595	690	2611
	VTL	485/14-4	5/18	460	1800	694	805	3054



ERGUVAN LIGHT	MODEL KODU	MODEL ÖLÇÜSÜ	TİP	EKSENLER ARASI (mm)	YÜKSEKLİK (mm)	VERİM (Kcal/h)	VERİM (Watt)	TL/ADET
	ERL	485/10-1	5/5	460	500	199	231	1261
	ERL	485/10-2	5/6	460	600	208	241	1350
	ERL	485/13-2	5/7	460	700	270	313	1609
	ERL	485/15-2	5/8	460	800	312	362	1808
	ERL	485/16-3	5/9	460	900	332	386	1951
	ERL	485/18-3	5/10	460	1000	374	434	2150
	ERL	485/21-3	5/11	460	1100	436	506	2406
	ERL	485/24-3	5/12	460	1200	499	578	2666
	ERL	485/29-4	5/15	460	1500	603	699	3207
	ERL	485/36-4	5/18	460	1800	748	868	3863



AKASYA	MODEL KODU	MODEL ÖLÇÜSÜ	TİP	EKSENLER ARASI (mm)	YÜKSEKLİK (mm)	VERİM (Kcal/h)	VERİM (Watt)	TL/ADET
	AK	485/6-1	5/5	460	500	218	253	1164
	AK	485/8-1	5/6	460	600	291	337	1415
	AK	485/9-1	5/7	460	700	327	379	1583
	AK	485/9-2	5/8	460	800	340	395	1678
	AK	485/11-2	5/9	460	900	400	464	1922
	AK	485/12-2	5/10	460	1000	436	506	2093
	AK	485/14-2	5/11	460	1100	509	590	2338
	AK	485/14-3	5/12	460	1200	529	614	2430
	AK	485/19-4	5/15	460	1500	691	801	3093
	AK	485/22-4	5/18	460	1800	800	928	3294



ZAMBAK	MODEL KODU	MODEL ÖLÇÜSÜ	TİP	EKSENLER ARASI (mm)	YÜKSEKLİK (mm)	VERİM (Kcal/h)	VERİM (Watt)	TL/ADET
	ZM	490/6-1	5/5	460	500	233	271	1528
	ZM	490/8-1	5/6	460	600	311	361	1844
	ZM	490/9-1	5/7	460	700	350	406	2076
	ZM	490/9-2	5/8	460	800	364	422	2178
	ZM	490/11-2	5/9	460	900	428	496	2505
	ZM	490/12-2	5/10	460	1000	466	541	2720
	ZM	490/14-2	5/11	460	1100	544	631	3045
	ZM	490/14-3	5/12	460	1200	566	657	3149
	ZM	490/19-4	5/15	460	1500	739	857	4016
	ZM	490/22-4	5/18	460	1800	855	992	4663




TOWER ELIPS	MODEL KODU	MODEL ÖLÇÜSÜ	TİP	EKSENLER ARASI (mm)	YÜKSEKLİK (mm)	VERİM (Kcal/h)	VERİM (Watt)	TL/ADET
	TWP	185/500	185/500	275	500	151	175	1261
	TWP	185/600	185/600	275	600	182	211	1352
	TWP	185/700	185/700	275	700	212	246	1445
	TWP	185/800	185/800	275	800	242	281	1538
	TWP	185/900	185/900	275	900	272	316	1623
	TWP	185/1000	185/1000	275	1000	303	351	1728
	TWP	185/1100	185/1100	275	1100	333	386	1818
	TWP	185/1200	185/1200	275	1200	363	421	1911
	TWP	185/1500	185/1500	275	1500	454	526	2476
	TWP	185/1750	185/1800	275	1800	454	632	2715








H: 500-1200-1 ASKILIK DAHİL//////////H: 1500-1800 -2 ASKILIK DAHİL






YASEMIN	MODEL KODU	MODEL ÖLÇÜSÜ	TİP	EKSENLER ARASI (mm)	YÜKSEKLİK (mm)	VERİM (Kcal/h)	VERİM (Watt)	TL/ADET
	YS	490/6-1	5/5	460	485	219	203	1829
	YS	490/7-2	5/6	460	625	256	237	2143
	YS	490/8-2	5/7	460	695	292	271	2383
	YS	490/9-2	5/8	460	765	329	304	2618
	YS	490/11-2	5/9	460	905	402	372	3097
	YS	490/12-3	5/10	460	1045	438	406	3404
	YS	490/13-3	5/11	460	1115	475	440	3643
	YS	490/15-3	5/12	460	1255	494	457	4117
	YS	490/17-4	5/15	460	1465	621	575	4669
	YS	490/19-3	5/17	460	1745	694	643	5286

 YASEMIN LINE	MODEL KODU	MODEL ÖLÇÜSÜ	TİP	EKSENLER ARASI (mm)	YÜKSEKLİK (mm)	VERİM (Kcal/h)	VERİM (Watt)	TL/ADET
	YSL	490/6-1	5/5	460	485	219	203	1846
	YSL	490/7-2	5/6	460	625	256	237	2163
	YSL	490/8-2	5/7	460	695	292	271	2405
	YSL	490/9-2	5/8	460	765	329	304	2642
	YSL	490/11-2	5/9	460	905	402	372	3121
	YSL	490/12-3	5/10	460	1045	438	406	3440
	YSL	490/13-3	5/11	460	1115	475	440	3677
	YSL	490/15-3	5/12	460	1255	494	457	4161
	YSL	490/17-4	5/15	460	1465	621	575	4713
YSL	490/19-3	5/17	460	1745	694	643	5339	

B-FLOWER SERİSİ ALÜMİNYUM HAVLUPAN

 LAVANTA	MODEL KODU	MODEL ÖLÇÜSÜ	TİP	EKSENLER ARASI (mm)	YÜKSEKLİK (mm)	VERİM (Kcal/h)	VERİM (Watt)	TL/ADET
	FLV	500/1000-5	500/1000	460	1000	397	461	5378
FLV	500/1200-6	500/1200	460	1200	478	554	6354	
 LALE	MODEL KODU	MODEL ÖLÇÜSÜ	TİP	EKSENLER ARASI (mm)	YÜKSEKLİK (mm)	VERİM (Kcal/h)	VERİM (Watt)	TL/ADET
	FLA	500/1000-5	500/1000	460	1000	356	413	5373
FLA	500/1200-6	500/1200	460	1200	427	495	6354	
 PAPATYA	MODEL KODU	MODEL ÖLÇÜSÜ	TİP	EKSENLER ARASI (mm)	YÜKSEKLİK (mm)	VERİM (Kcal/h)	VERİM (Watt)	TL/ADET
	FPA	380/1000-3	380/1000	360	1000	419	486	5127
FPA	400/1200-3	400/1200	360	1200	508	589	5914	
 LİLYUM	MODEL KODU	MODEL ÖLÇÜSÜ	TİP	EKSENLER ARASI (mm)	YÜKSEKLİK (mm)	VERİM (Kcal/h)	VERİM (Watt)	TL/ADET
	FLI	600/1000-3	600/1000	600	1000	459	532	6983
 LEYLAK	MODEL KODU	MODEL ÖLÇÜSÜ	TİP	EKSENLER ARASI (mm)	YÜKSEKLİK (mm)	VERİM (Kcal/h)	VERİM (Watt)	TL/ADET
	FLE	400/1000-2	400/1000	400	1000	309	360	5786
 DEFNE	MODEL KODU	MODEL ÖLÇÜSÜ	TİP	EKSENLER ARASI (mm)	YÜKSEKLİK (mm)	VERİM (Kcal/h)	VERİM (Watt)	TL/ADET
	FDE	400/1000-2	400/1000	400	1000	367	426	3412
FDE	400/1200-2	400/1200	400	1200	440	510	3895	
 GÜL	MODEL KODU	MODEL ÖLÇÜSÜ	TİP	EKSENLER ARASI (mm)	YÜKSEKLİK (mm)	VERİM (Kcal/h)	VERİM (Watt)	TL/ADET
	FGU	490/1000-3	490/1000	400	1000	485	562	5258

C-PASLANMAZ ÇELİK HAVLUPAN

	MODEL KODU	MODEL ÖLÇÜSÜ	TİP	EKSENLER ARASI (mm)	YÜKSEKLİK (mm)	VERİM (Kcal/h)	VERİM (Watt)	TL/ADET
 REYHAN	PRE	RE-510/800	510/800	460	800	317	367	12559
	PRE	RE-510/1000	510/1000	460	1000	412	477	13669
	PRE	RE-550/800	550/800	500	800	341	396	13957
	PRE	RE-550/1000	550/1000	500	1000	444	515	15338
 PETUNYA	PPE	PE-490/1000	490/1000	460	1000	473	548	16736
	PPE	PE-490/1200	490/1200	460	1200	540	627	18117
	PPE	PE-530/1000	530/1000	500	1000	514	596	17459
	PPE	PE-530/1200	530/1200	500	1200	587	681	18837
 KARDELEN	PKA	KA-280/1000	280/1000	240	1000	310	360	13652
	PKA	KA-280/1200	280/1200	240	1200	372	432	15167
	PKA	KA-280/1500	280/1500	240	1500	466	540	16741
	1 ADET HAVLUPAN ASKILIGI DAHİL							

Genel Satış Şartları :

- Standart Renkler : RAL 9010 Kırık Beyaz, 9016 Parlak Beyaz, RAL 9005 Siyah
RADYAL İpek Pütürlü Antrasit ,9010 ipek pütürlü , 9016 ipek pütürlü ve 9005 ipek pütürlü
Flowers serisi havlupanlarda sadece Elektrostatik Toz RAL boya renkleri uygulanmaktadır.

Yukarıda belirtilen Standart renklerin dışındaki taleplerde aşağıdaki fiyat farkları uygulanır.

Her türlü RAL renk uygulamalarında	10%
Parlak/Mat eloksal uygulamalarında (Havlupanlarda)	10%
Özel Renkli Eloksal Uygulamalarında	25%
Deri Desen ve Altın/Inox/Gümüş BONDED Uygulamalarında	25%
Ahşap Desen Uygulamalarında	35%
Resimli Film Baskı Uygulamalarında	35%
Ayna yüzü/polisajlı paslanmaz havlupan uygulamalarında	40%

RAL standart renkleri aksi belirtilmedikçe Parlak olarak yapılmaktadır. RAL mat renklerde %10 ilave edilir

- Fiyatlar fabrika teslimdir Talep edilmesi durumunda nakliye ve sigorta fiyatlara ayrıca ilave edilir.
- Bağlantı şeklinin siparişle birlikte belirtilmesi gerekir.
- Siparişin geçerli olabilmesi için Ödemenin yapılması gereklidir.
- Ödemenin gecikmesi halinde 3 % vade farkı uygulanır.
- KDV fiyatlara ayrıca ilave edilecektir.
- Isıl Güç ΔT 60 (90/ 70-20 °C) değerlerine göre verilmiştir.
- Fiyatlarımızda değişiklik yapma hakkımız Mahfuzdur.

RADYAL ISITMA SİSTEMLERİ A.Ş

Libadiye Cumhuriyet Mahallesi Şair Mehmet Akif Ersoy Caddesi No: 42 Üsküdar-İSTANBUL

Tel : 850-308 08 08 mail : info@radyal.com www.radyal.com